
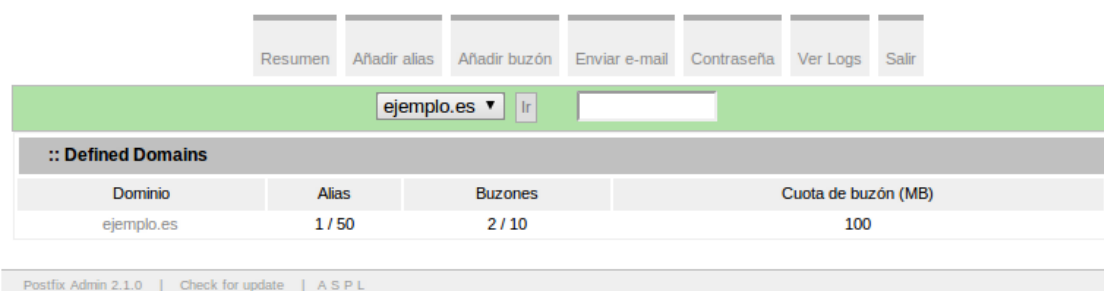


Manual del Panel de Administración del correo



3. Resumen. Veremos los dominios que tenemos relacionados con el nombre de usuario. Haciendo clic en uno de los dominios podremos ver las cuentas y alias de correo que tenemos en cada uno. Desde aquí podremos editar (cambio de contraseña del buzón) o borrar (dar la baja a la cuenta).



Resumen Añadir alias Añadir buzón Enviar e-mail Contraseña Ver Logs Salir

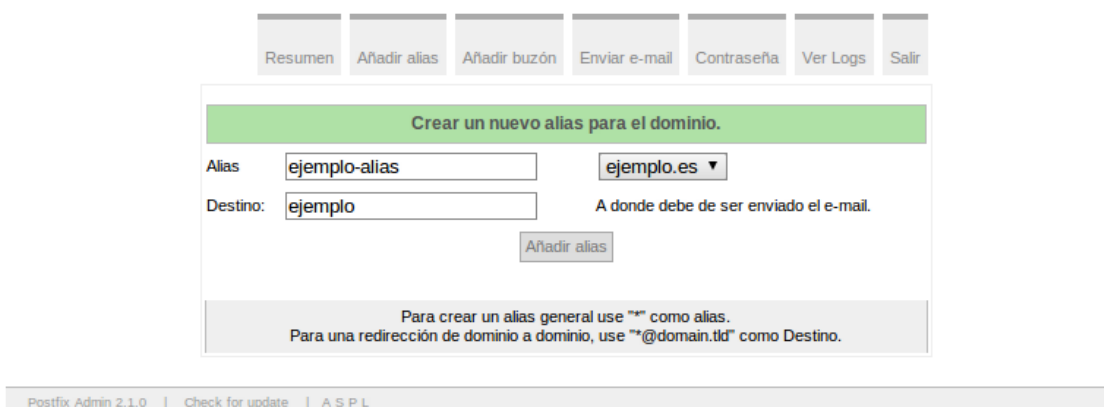
ejemplo.es Ir

:: Defined Domains

Dominio	Alias	Buzones	Cuota de buzón (MB)
ejemplo.es	1 / 50	2 / 10	100

Postfix Admin 2.1.0 | Check for update | A S P L

4. Añadir alias. Un alias de correo es una redirección de una cuenta creada bajo el dominio a otra cuenta (ya sea de ese dominio o externa). Estos alias se pueden editar y agregar a más de un correo de destino.



Resumen Añadir alias Añadir buzón Enviar e-mail Contraseña Ver Logs Salir

Crear un nuevo alias para el dominio.

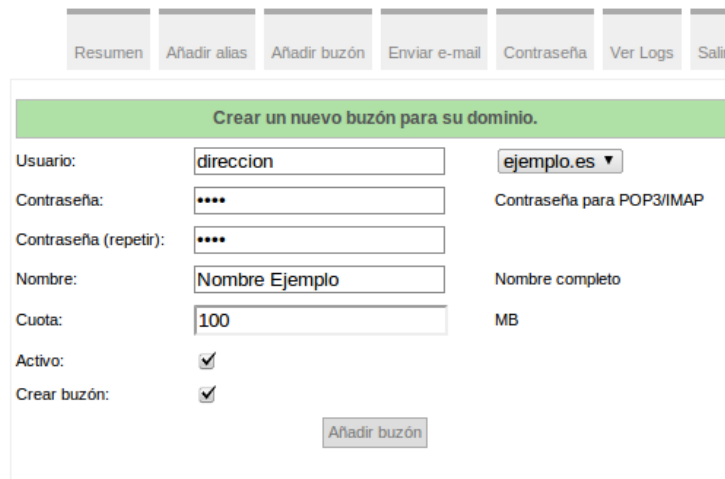
Alias:

Destino: A donde debe de ser enviado el e-mail.

Para crear un alias general use "*" como alias.
Para una redirección de dominio a dominio, use "*"@domain.tld" como Destino.

Postfix Admin 2.1.0 | Check for update | A S P L

5. Añadir buzón. Escribir la cuenta que queremos crear (el dominio viene por defecto) y repetir la contraseña dos veces.




The screenshot shows the 'Añadir buzón' form with the following fields and values:

- Resumen | Añadir alias | Añadir buzón | Enviar e-mail | Contraseña | Ver Logs | Salir
- Crear un nuevo buzón para su dominio.
- Usuario: direccion | ejemplo.es
- Contraseña: **** | Contraseña para POP3/IMAP
- Contraseña (repetir): ****
- Nombre: Nombre Ejemplo | Nombre completo
- Cuota: 100 | MB
- Activo:
- Crear buzón:
- Añadir buzón

Postfix Admin 2.1.0 | Check for update | A S P L

6. Otras características. Desde el panel también podemos realizar otras operaciones como mandar un correo de prueba, cambiar la contraseña del usuario administrador o consultar un log de últimos accesos y trabajos realizados.



The screenshot shows the 'Cambiar contraseña de login' form with the following fields and values:

- Resumen | Añadir alias | Añadir buzón | Enviar e-mail | Contraseña | Ver Logs | Salir
- Cambie su contraseña de login.
- Login: admin@ejemplo.es
- Contraseña actual: ****
- Nueva contraseña: *****
- Nueva contraseña (repetir): *****
- Cambiar contraseña

Postfix Admin 2.1.0 | Check for update | A S P L